



Cat .5e 透明水晶頭

三叉
設計

鍍金
芯片

Cat.5e 非屏蔽水晶頭

- 【規格】適用RJ45 8P8C
- 【功能】將網路線壓接成型帶有連接器與8P8C介面之產品連結使用
- 【材質】PC、銅合金
- 【適用】單股線芯直徑 $\Phi 0.96$ - $\Phi 1.02$ 均可
- 【線徑】單根導體銅絲24+26AWG



鍍金三叉芯片

純銅鍍金三叉芯片，確保了芯片與線芯的充分接觸、充份發揮網路的效能。



PIN針比較

三叉設計
接觸面積大
傳輸效率佳



兩叉PIN針



三叉PIN針

鍍金彈片

純銅鍍金彈片，高導、耐插拔、抗氧化，品質優良；鍍金彈片，能確保連接元件以穩定信號高速傳輸。



RoHs認證

產品通過SGS機構測試，彈片有韌性耐彎折，多次彎折不斷裂



180度折彎不斷裂



進口塑料 環保材質

高端環保PC材質，物理性能強，精細作工，高耐用



應用範圍廣泛

應用于區域網和ADSL頻寬上網用戶的網路設備間網線的連接



網路電視



交換機



路由器

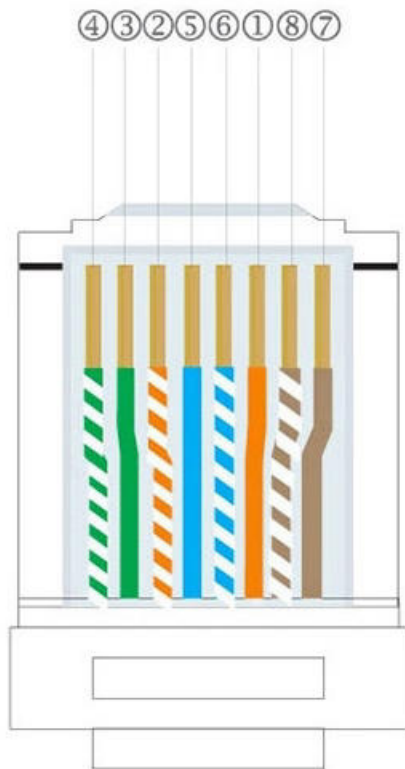


應用示範

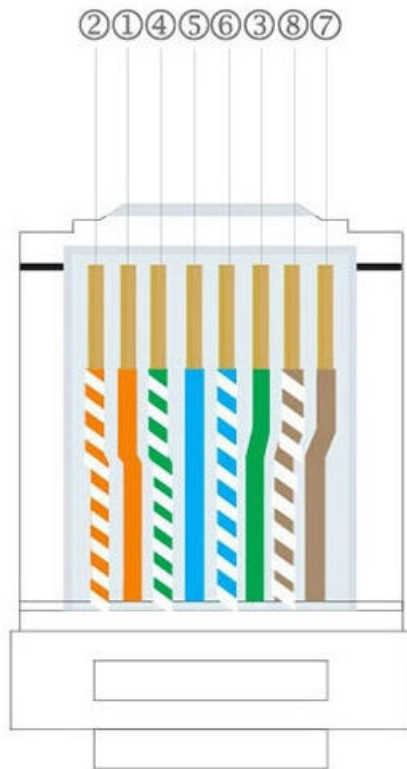
四高四低上下排序抗干擾，適合單芯多芯可兼容8P8C/8P6C/8P4C，支援T568A/T568B端接線序



T568A



T568B






1.穿入護套




2.剝開外被




3.露出內部線芯



4.理直線芯，按照TIA568B
的線對齊排列



6.將對齊的線插入水晶頭



7.從前端檢查，線是否已完全
對至前端



8.將水晶頭放入工具鉗相對應
的卡口內，鉚壓金片



9.將護套推近水晶頭並將壓板
放在彈片上，即完成